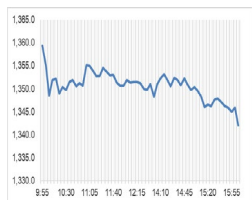


Market Comment

Saravut Tachochavalit, Analyst
 TEL : +66 (2) 088-9754
 EMAIL : Saravut.ta@rhbgroup.com

แนวโน้มเงินเฟ้อสหรัฐฯ ยังคงเพิ่มขึ้นต่อเนื่อง



Open	1,363.86
High	1,363.86
Low	1,340.25
Closed	1,340.25
Chg.	-14.09
Chg.%	-1.04
Value (mn)	56,470.69
P/E (x)	18.48
Up	127
Down	376
Unchanged	162
P/BV (x)	1.34
Yield (%)	3.37
Market Cap (bn)	16,689.67

SET 50-100 - MAI - Futures Index			
	Closed	Chg.	(%)
SET 50	874.32	-7.96	-0.90
SET 100	1,879.04	-19.84	-1.04
S50_Con	868.90	-9.70	-1.10
MAI Index	287.84	-5.00	-1.71

Trading Breakdown: Daily			
(Bt,m)	Buy	Sell	Net
Institution	5,191.79	5,760.89	-569.10
Proprietary	3,461.49	2,601.17	860.32
Foreign	31,124.54	33,311.72	-2,187.18
Local	16,656.73	14,760.77	1,895.96

Trading Breakdown: Month to Date			
(Bt,m)	Buy	Sell	Net
Institution	45,716.73	46,691.52	-974.81
Proprietary	22,488.39	23,129.96	-641.56
Foreign	179,062.87	183,294.17	-4,231.31
Local	119,722.52	113,874.85	5,847.68

World Markets Index			
	Closed	Chg.	(%)
Dow Jones	42,518.28	221.16	0.52
NASDAQ	19,044.39	-43.71	-0.23
FTSE 100	8,201.54	-22.65	-0.28
Nikkei	38,514.22	39.92	0.10
Hang Seng	19,219.78	345.64	1.83

Foreign Exchange Rates			
	Closed	Chg.	(%)
Baht (Onshore)	34.71	0.02	-0.06
Yen	158.03	0.07	-0.04
Euro	1.03	0.00	-0.08

Commodities			
	Closed	Chg.	(%)
Oil: Brent	81.80	-1.12	-1.34
Oil: Dubai	83.71	1.73	2.11
Oil: Nymex	77.50	-1.32	-1.67
Gold	2,673.48	-3.98	-0.15
Zinc	2,831.00	-8.00	-0.28
BDIY Index	1,093.00	45.00	4.29

ตลาดหุ้นสหรัฐฯ ปิดบวก หลังสหรัฐฯ เปิดเผยดัชนีราคาผู้ผลิต (PPI) ต่ำกว่าคาด แต่อัตราผลตอบแทนพันธบัตรรัฐบาลสหรัฐฯ อายุ 10 ปี ยังทรงตัวที่ระดับ 4.78% ใกล้ระดับสูงสุดในรอบ 14 เดือน ทำให้ DOW JONES, NASDAQ, S&P500 ปิด 0.52%, -0.23%, 0.11%

ตลาดหุ้นยุโรปปิดบวก กัดดันจากอัตราผลตอบแทนพันธบัตรที่เพิ่มขึ้น และกังวลทรัมป์เตรียมจะเก็บภาษีการค้า ทำให้ DAX, FTSE, CAC40, FTMIB ปิด 0.69%, -0.28%, 0.20%, 0.93%

สัญญาราคาน้ำมันดิบ WTI ส่งมอบเดือนก.พ. ลดลง 1.32 ดอลลาร์ปิดที่ 77.50 ดอลลาร์/บาร์เรล ส่วนสัญญาน้ำมันดิบ Brent ส่งมอบเดือนมี.ค. ลดลง 1.09 ดอลลาร์ปิดที่ 79.92 ดอลลาร์/บาร์เรล หลัง EIA เปิดเผยรายงานแนวโน้มพลังงานในระยะสั้น ระบุว่า อุปสงค์น้ำมันในสหรัฐฯ ยังคงอยู่ที่ระดับ 20.5 ล้านบาร์เรล/วัน ในปี 2568 และ 2569 คาดว่าการผลิตน้ำมันในสหรัฐฯ จะเพิ่มขึ้นแตะระดับ 13.55 ล้านบาร์เรล/วันในปี 2568 สูงกว่าตัวเลขคาดการณ์ที่ระดับ 13.52 ล้านบาร์เรล/วัน EIA ได้ปรับลดคาดการณ์ราคาน้ำมันดิบ Brent และ WTI ลงในปีนี้และปีหน้า

ตลาดหุ้นไทยวานนี้ปรับลงสวนทางกับทิศทางตลาดหุ้นภูมิภาค กัดดันจากแรงขายทำกำไรในหุ้น DELTA, PTTEP และกลุ่มแบงก์ใหญ่ หลังมีรายงานผลประกอบการของหุ้น TISCO ที่ออกมาต่ำกว่าตลาดคาด ขณะที่มีแรงซื้อหุ้น NewCO เข้ามาหนุนไม่ให้ SET ปรับตัวลงแรง รวมทั้งมีแรงซื้อเก็งกำไรหุ้น TRUE ที่คาดว่าผลประกอบการในไตรมาส 4/67 จะฟื้นตัวต่อเนื่อง ขณะที่ตลาดหุ้นในภูมิภาคฟื้นตัวขึ้นรับรายงานอ้างแหล่งข่าวของสำนักข่าวบลูมเบิร์กที่ว่า คณะบริหารของนายโดนัลด์ ทรัมป์ ว่าจะปรับขึ้นภาษีสินค้าจีนครั้งใหม่ หรือเกี่ยวกับการปรับขึ้นภาษีนำเข้าสินค้าอย่างช้า ๆ โดยมีเป้าหมายที่จะเพิ่มอำนาจในการเจรจาต่อรองกับประเทศคู่ค้า ขณะที่จะช่วยหลีกเลี่ยงการพุ่งขึ้นของเงินเฟ้อในสหรัฐฯ ด้วย แต่อย่างไรก็ตาม เมื่อพิจารณาแนวโน้มเงินเฟ้อฝั่งผู้ผลิตที่เร่งตัวขึ้นต่อเนื่องตั้งแต่เดือนก.ย. ที่ผ่านที่ระดับต่ำสุด 1.7% สู่อัตรา >3% เป็นสัญญาณที่บ่งชี้ว่าเงินเฟ้อสหรัฐฯ ได้กลับสู่ภาวะขาขึ้นอีกครั้ง ขณะที่แนวโน้มเงินเฟ้อพื้นฐานฝั่งผู้ผลิตเร่งตัวขึ้นต่อเนื่องเช่นกัน กัดดันตลาดหุ้นโลกต่อ

แหล่งข่าวเปิดเผยกับสำนักข่าวบลูมเบิร์กที่ว่าทีมเศรษฐกิจของทรัมป์ ว่าจะปรับขึ้นภาษีสินค้าสหรัฐฯ กำจัดหรือเกี่ยวกับกำหนดเวลาการปรับขึ้นภาษีแบบค่อยเป็นค่อยไป โดยปรับเพิ่มขึ้นประมาณ 2% ถึง 5% ต่อเดือน และจะขึ้นอยู่กับคำสั่งประธานาธิบดีตามกฎหมายอำนาจฉุกเฉินทางเศรษฐกิจระหว่างประเทศ หรือ IEEPA เรามองส่วนหนึ่งเป็นเพราะทีมงานเศรษฐกิจทรัมป์กำลังลดสัญญาณเงินเฟ้อในสหรัฐฯ อาจจะมีกลับมาพุ่งขึ้นอีกครั้ง หากมีการเก็บภาษีตามที่หาเสียงไว้ในช่วงก่อนเลือกตั้งว่าจะเรียกเก็บภาษีขึ้นต่ำสำหรับสินค้านำเข้าทุกประเภทในอัตรา 10% - 20% และจะปรับขึ้นภาษีนำเข้าสินค้าจากจีนสูงถึง 60%

กระทรวงแรงงานสหรัฐฯ เปิดเผยดัชนี PPI ซึ่งเป็นมาตรวัดเงินเฟ้อจากการใช้จ่ายของผู้ผลิต ปรับขึ้น 3.3% YoY ในเดือนธ.ค. ต่ำกว่าที่ตลาดคาดการณ์ที่ระดับ 3.5% หลังจากปรับขึ้น 3.0% ในเดือนพ.ย. ส่วนดัชนี PPI พื้นฐาน เพิ่มขึ้น 3.5% YoY ต่ำกว่าที่ตลาดคาดที่ระดับ 3.8% หลังจากปรับขึ้น 3.5% ในเดือนพ.ย.

แนวโน้มตลาดหุ้นไทยวันนี้คาดว่า แกว่ง ต่ำเงินบาทอ่อนค่าที่ 34.77 บาท/ดอลลาร์ นักลงทุนต่างชาติขายสุทธิตราสารหนี้ไทย 1.39 พันล้านบาท ขายสุทธิในตลาดหุ้นไทย 2.19 พันล้านบาท มีสถานะ short ใน SET50 Index Futures 6.6 หมื่นสัญญา YTD คืบหน้าติดตามเงินเฟ้อสหรัฐฯ ฝั่งผู้บริโภค แนวโน้มทั้ง Headline และ Core CPI ของสหรัฐฯ ยังคงไต่ระดับขึ้นในทิศทางเดียวกับ PPI แม้ว่าข้อมูล PPI เดือนธ.ค. จะต่ำกว่าค่าที่คาด แต่แนวโน้มยังคงไต่ระดับขึ้นมาต่อเนื่องเป็นเดือนที่ 5 ติดต่อกัน ทำให้อัตราผลตอบแทนพันธบัตรรัฐบาลสหรัฐฯ อายุ 10 ปี ทรงตัวอยู่ในระดับสูงต่อเนื่อง ระยะสั้นเราแนะนำทยอยซื้อในกลุ่มอาหาร CPF, GFPT, TFG

Source: Bloomberg

กลยุทธ์การลงทุน
 Trading: แนะนำ ถ้า SET ปิดต่ำกว่าระดับ 1,350 จุด
 แนะนำขายหรือชะลอเก็งกำไร

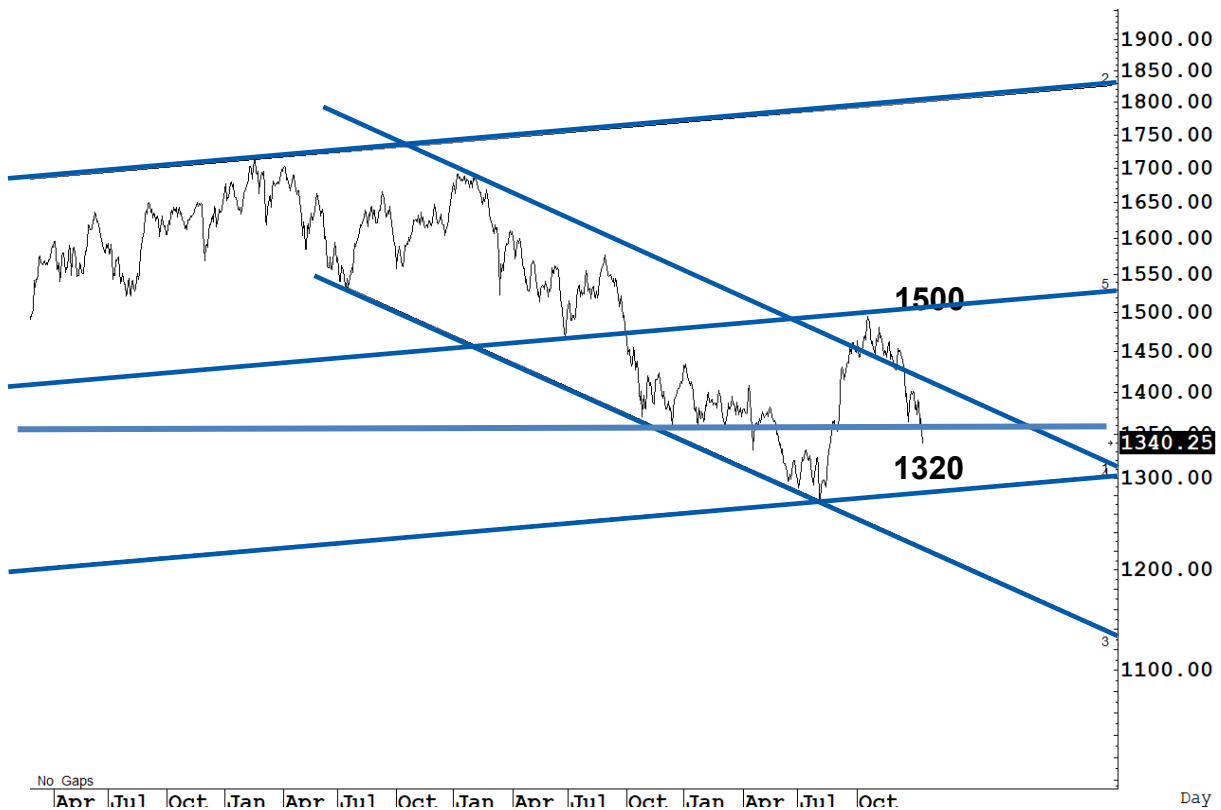
Technical Analyzer

Saravut Tachochavalit, Analyst
 TEL : +66 (2) 088 9999 Ext. 9754
 EMAIL : Saravut.ta@rhbgrou.com

SET Index

คู่ออน

Figure 1 : SET Index daily chart



Source: RHB, Aspen

SET Index ปิดที่ 1340,25 จุด -14.09 จุด มูลค่าการซื้อขาย 56,434 ล้านบาท เพิ่มขึ้นเมื่อเทียบกับปริมาณการซื้อขายวันก่อนหน้า โดยนักลงทุนต่างชาติขายสุทธิ 2,187 ล้านบาท และขายสุทธิ 4,231 ล้านบาท YTD

ระยะกลาง : SET Index อยู่ในช่วงสร้างฐานใหม่ SET ยังคงปิดเหนือระดับ 1,380 จุดในเดือนที่ผ่านมา ทำให้หวังผลฟื้นตัวขึ้นไปแถว ๆ 1,445 จุด แต่ถ้าในระหว่างเดือนม.ค. นี้ SET กลับมาปิดต่ำกว่า 1,380 จุดอีก เชื่อว่า SET จะถอยกลับลงไปที่หลักแถว ๆ 1,330-1,320 จุด สำหรับทิศทางในไตรมาส 1/2568 คาดว่ากรอบของ SET จะอยู่ระหว่าง 1,332-1,470 จุด สัปดาห์นี้คาดว่าแกว่งในกรอบ 1,320-1,380 จุด แนะนำ ลงซื้อ ขึ้นขาย

ระยะสั้น : SET Index ปิดลบ และปิดต่ำกว่าระดับ 1,350 จุดเรียบร้อย สั้น ๆ ดึงกลับไม่ข้ามแถว ๆ 1,357 จุด แนะนำ ขายเพื่อหวังผลซื้อกลับเมื่ออ่อนตัว ปิดต่ำกว่า 1,342 จุด ยังไม่ต้องรีบรับ รอจุดกลับตัวหรือรอ update

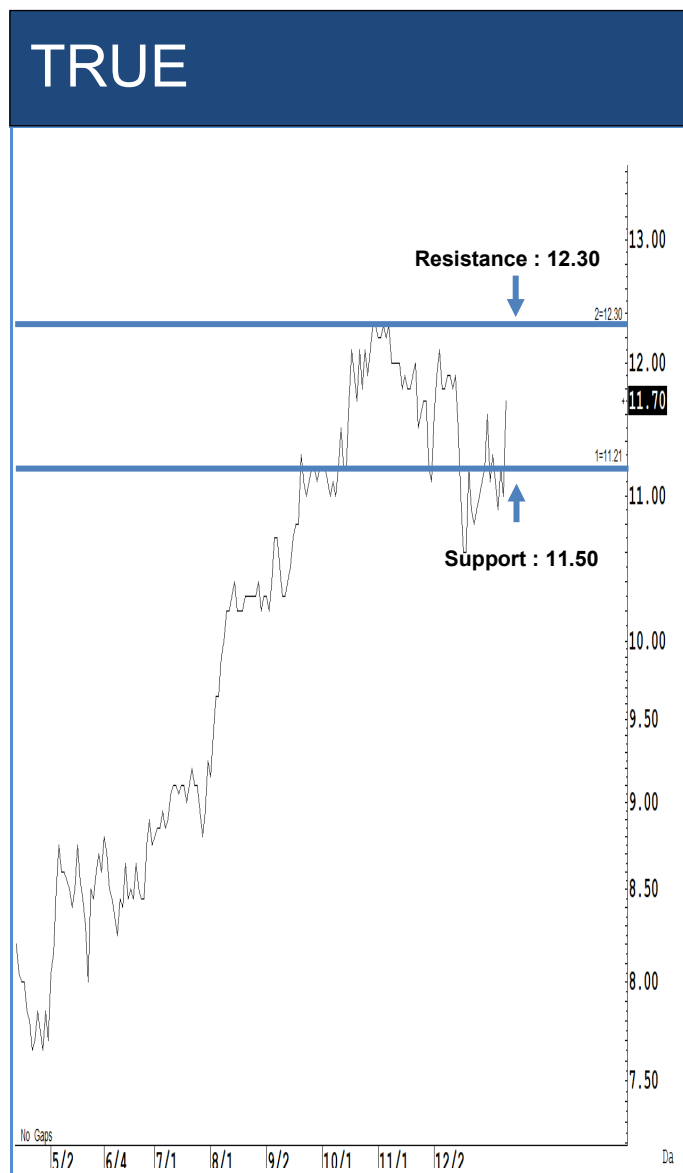
Saravut Tachochavalit, Analyst
 TEL : +66 (2) 088 9999 Ext. 9754
 EMAIL : [Saravut.ta@rhbgroup.com](mailto: Saravut.ta@rhbgroup.com)

Trading Stocks



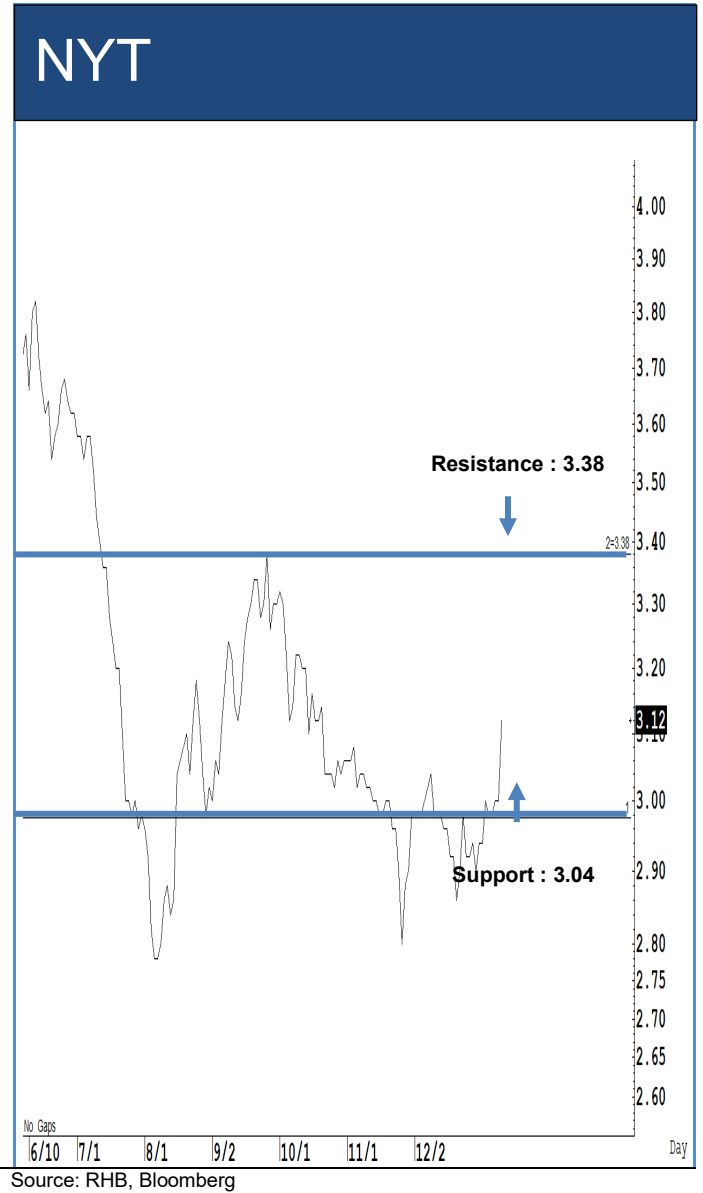
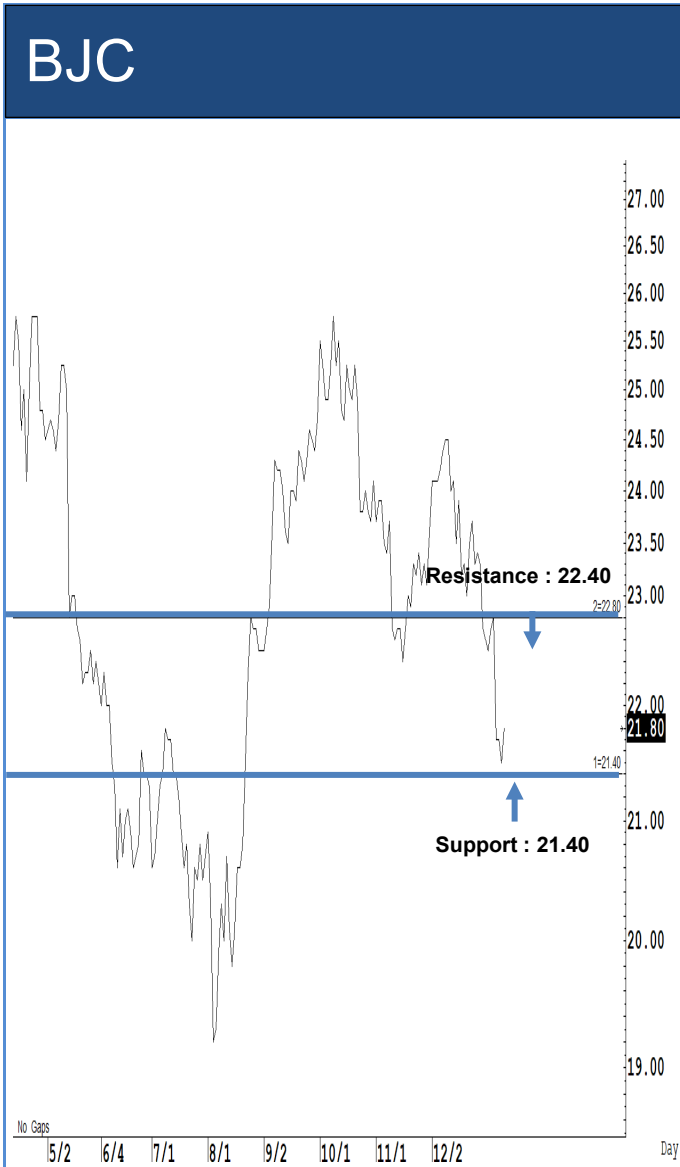
Source: RHB, Bloomberg

ระยะสั้นแกว่งในกรอบ sideways ระหว่าง 21.50-22.70 บาท แนะนำ ลงซื้อ ขึ้นขายในกรอบดังกล่าว ส่วนจุดตัดขาดทุนจะอยู่ที่ 21.30 บาท



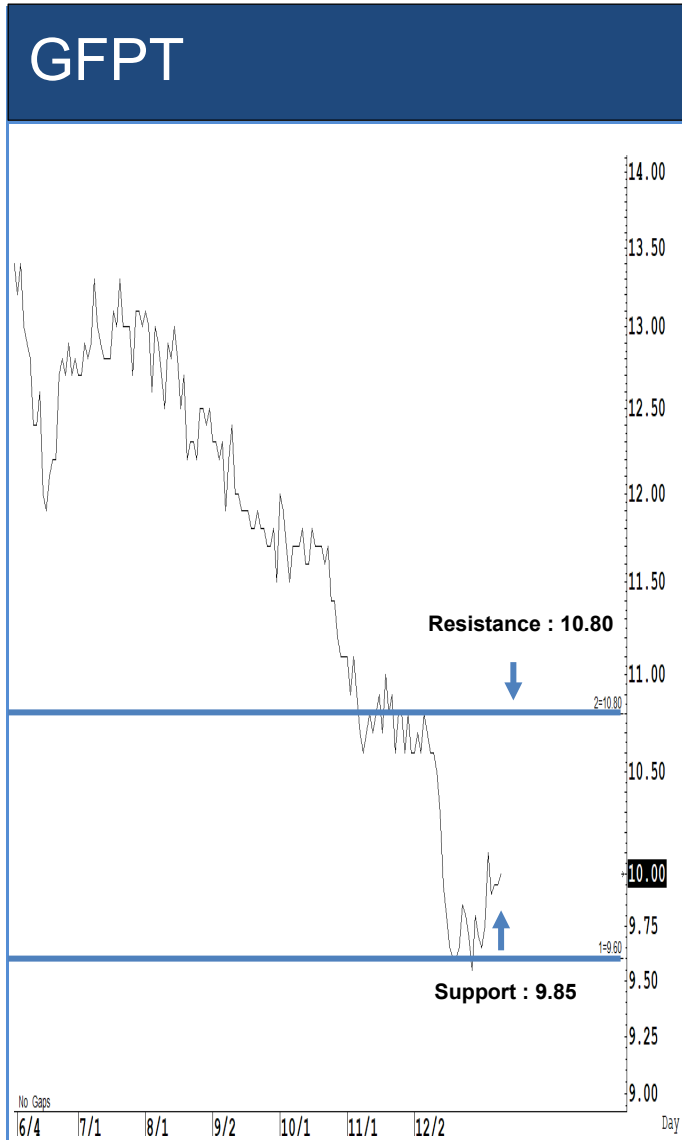
Source: RHB, Bloomberg

ระยะสั้นแกว่งในกรอบ sideways ระหว่าง 11.50-12.30 บาท แนะนำ ลงซื้อ ขึ้นขายในกรอบดังกล่าว ส่วนจุดตัดขาดทุนจะอยู่ที่ 11.30 บาท



ระยะสั้นแกว่งในกรอบ sideways ระหว่าง 17-18.60 บาท แนะนำ ลงซื้อ ขึ้นขาย
 ในกรอบดังกล่าว ส่วนจุดตัดขาดทุนจะอยู่ที่ 16.50 บาท

ระยะสั้นแกว่งในกรอบ sideways ระหว่าง 3.04-3.38 บาท แนะนำ ลงซื้อ ขึ้น
 ขายในกรอบดังกล่าว ส่วนจุดตัดขาดทุนจะอยู่ที่ 3 บาท



Source: RHB, Bloomberg

ระยะสั้นแกว่งในกรอบ sideway ระหว่าง 9.85-10.80 บาท แนะนำ ลงซื้อ ขึ้นขายในกรอบดังกล่าว ส่วนจุดตัดขาดทุนจะอยู่ที่ 9.70 บาท



Source: RHB, Bloomberg

ระยะสั้นแกว่งในกรอบ sideway ระหว่าง 3.28-3.52 บาท แนะนำ ลงซื้อ ขึ้นขายในกรอบดังกล่าว ส่วนจุดตัดขาดทุนจะอยู่ที่ 3.20 บาท

Key Stock News (ที่มา : สำนักข่าวอิไฟแนนซ์ไทย)

หุ้นเด่นวันนี้ : 13 บจ.เตรียมขายหุ้นกู้ต้นปีรวม 3.6 หมื่นล.บ. **คบ.สูงสุด 7.5%**
13 บจ. จ่อขายหุ้นกู้ช่วงต้นปี มูลค่ารวม 3.6 หมื่นล้านบาท ส่วนใหญ่ให้นำเงินคืนหุ้นกู้ครบกำหนด กลุ่ม
อสังหาฯนำทีมขายหุ้นกู้มากที่สุด พบ "CPF" จ่อเสนอขายหุ้นกู้มูลค่าสูงสุด 1.75 หมื่นล้านบาท เปิดขาย
13 - 15 ม.ค.นี้ ส่วนหุ้นกู้ DHOUSE ให้ดอกเบี้ยสูงสุด 7.5% ต่อปี แต่ไรเรตตั้ง ด้านวงการและลงทุน
หุ้นกู้ช่วงนี้ ต้องวิเคราะห์สภาพคล่อง - ความน่าเชื่อถือให้ดี !

TISCO ตั้งเป้าสินเชื่อบีปีโต 5% คาดกลุ่มรถยนต์ฟื้น พร้อมคุม NPL ไม่เกิน 3%
TISCO คาดสินเชื่อบีปีโต 5% จากปี 67 ที่ -1.1% ภูหนักตลาดรายย่อย - กลุ่มรถยนต์ฟื้น พร้อม
นำ AI ช่วยยกระดับองค์กร พร้อมเดินหน้าสร้างการเติบโตรายได้ค่าไฟต่อเนื่อง ยอมรับยังต้องตั้งสำรอง
เพิ่มแต่ไม่เกิน 1% คุม NPL ไม่เกิน 3%

**AOT หามาตรการเร่งใจ ดันโลว์คอสต์แอร์ไลน์ตั้งอับภูมิภาค หวัง "ดอนเมือง-สุวรรณภูมิ" เพิ่ม
ตารางบินใหม่**

AOT เดินหน้าดันโลว์คอสต์แอร์ไลน์ ตั้งฐานจวบเครื่องบินในสนามบินภูมิภาค เล็งเสนอรัฐบาลหา
แนวทางเร่งใจ หวังเพิ่มโอกาสดอนเมือง-สุวรรณภูมิ เพิ่มตารางบินใหม่รองรับเที่ยวบินจากต่างประเทศ
ที่ขาดใหญ่ - เที่ยงรายมีศักยภาพรองรับ คาดเริ่มเห็นผลรูปธรรม เม.ย.นี้

**“ศุภาวุฒิ” ห่วงศก.ไทยฟื้นตัวช้า-เงินเพื่อเข้าครอบงำ หนุนแนวคิดฟื้น LTF เชื่อดีต่อตลาด
หุ้น**
“ศุภาวุฒิ” มองเศรษฐกิจไทยยังเติบโตช้า ขณะที่เงินเฟ้อยังต่ำ เข้าครอบงำได้ยาก มองดอกเบี้ยนโยบาย
ของไทยสูงสุดควรรออยู่ที่ 2% ขณะที่แนวคิด “ทักษิณ” เสนอเดินหน้ามาตรการ LTF เชื้อส่งผลดีต่อผู้ซื้อ-
ตลาดหุ้น

**GULF นำเข้า LNG ลีดแรก บ่อนโรงไฟฟ้าก๊าซธรรมชาติ แยม LNG Terminal คาดแล้วเสร็จ
ปี 70**
GULF ประกาศนำเข้า LNG ลีดแรก บ่อนโรงไฟฟ้าก๊าซธรรมชาติ ตามนโยบายเปิดเสรีก๊าซธรรมชาติ
แยมมีแผนที่จะขยายธุรกิจก๊าซธรรมชาติอย่างต่อเนื่อง ส่วน LNG Terminal คาดว่าจะแล้วเสร็จในปี
70

**YLG มองราคาทองคำปรับตัวลงระยะสั้น คาดทิศทางยัง Sideway up แนะเก็งกำไรกรอบ
2,634 - 2,705 เหรียญ**
YLG มองราคาทองคำช่วงนี้ร่วงรับขาทำกำไรในระยะสั้น มองทิศทางสามารถปรับตัวขึ้นได้ต่อ คาด
Sideway up และเก็งกำไรกรอบ 2,634 - 2,705 เหรียญ พร้อมแนะจับตาเปลี่ยนวิธีการเมืองสหรัฐฯ

**"โปร อินไซด์ (PIS)" เดินหน้าเข้าเทรด mai วันแรก 20 ม.ค.นี้ มั่นใจนลท.ตอบรับดี ชูพื้นฐาน
แกร่ง**
"โปร อินไซด์ (PIS)" ขายหุ้นไอพีโอ 140 ล้านหุ้นเกลี้ยง เดินหน้าเข้าเทรด mai วันแรก 20 ม.ค.นี้ มั่นใจ
ได้รับการตอบรับที่ดี ชูพื้นฐานแกร่ง หวังระดมเงินขยายรับงานขนาดใหญ่เพิ่ม - ใช้เป็นเงินทุน
หมุนเวียน พร้อมลุ้นรายได้เติบโตเฉลี่ยปีละ 20%

**ก.ล.ต.อนุมัติไฟลิ่ง "บางกอก แอสเซท อินเวสเตอร์กรุ๊ป (BKA)" จ่อขายไอพีโอ 60 ล้านหุ้น คาด
เทรด mai กลาง ก.พ.นี้**
ก.ล.ต. อนุมัติไฟลิ่ง "บางกอก แอสเซท อินเวสเตอร์กรุ๊ป (BKA)" ระดมทุน mai เตรียมเสนอขายหุ้น IPO
จำนวน 60 ล้านหุ้น คาดเข้าซื้อขายวันแรกกลางเดือนก.พ.นี้ ระดมเงินเป็นทุนหมุนเวียน ขยายพอร์ต
การให้บริการบ้านแต่ง และสร้าง Platform ตัวกลางในการซื้อขายอสังหาฯ

**WHA รุกขยายการลงทุนในเวียดนาม รับกระแสย้ายฐานลงทุน-สร้างฐานผลิต ดึงเม็ดเงิน
ลงทุนสู่ภูมิภาค**
WHA เดินหน้าแผนขยายการลงทุนในประเทศเวียดนามอย่างต่อเนื่อง สอดรับกับกระแสย้ายฐาน
การลงทุนและฐานการผลิตที่ตั้งจุดการลงทุนสู่ภูมิภาคเอเชียตะวันออกเฉียงใต้จากหลาย
ภาคอุตสาหกรรมที่มองหาโอกาสในระยะยาว พร้อมกับการดำเนินกิจกรรมเพื่อสังคม มุ่งเน้นสร้าง
อนาคตที่ยั่งยืน

**สรุปประเด็นดินเนอร์ทอล์ก "ทักษิณ" ชี 7 ปัญหาจุดตลาดหุ้นไทย หวังเร่งฟื้นเชื่อมั่น-ความ
มั่นใจผู้ลงทุน**

สรุปประเด็นดินเนอร์ทอล์ก "ทักษิณ" ชี 7 ปัญหาจุดตลาดหุ้นไทย หวังเร่งฟื้นเชื่อมั่น-ความ
มั่นใจผู้ลงทุน เล็งตั้งอายุกองทุน LTF หวังเงินอยู่ในตลาดหุ้นและระบบเศรษฐกิจ จ่อทำแซนด์บ็อกในกฎเกิด
รับแลกเปลี่ยนเป็นบิตคอยน์ ชี้ลดค่าไฟทำได้จริง หวังดึงดูดกลุ่ม Data Center - AI Hub มาตั้งฐาน
ในไทย และพัฒนาแหล่งท่องเที่ยว-โครงสร้างพื้นฐานเพิ่ม โปรเจกต์ขนส่งมหานครที่ดินรัฐ 99 ปี ดึง
เอกชนถมาทะเลเป็นเขื่อน-ชุดลอกคลอง พร้อมชงแก้ปัญหายุ่ง PM 2.5 - เก็งคอลเซ็นเตอร์

**DELTA ตั้ง 6.73% ราคาหลุด 140 บาท/หุ้น ขณะที่ "Delta International Holding" เตรียม
ออกหุ้นกู้แปลงสภาพ**
(14ม.ค.68)DELTA ปรับตัวลดลงแรง 6.73% ทำราคาหลุด 140 บาท/หุ้น หลังผู้ถือหุ้นใหญ่ "Delta
International Holding" เตรียมออก Zero Coupon มูลค่า 525 ล้านดอลลาร์สหรัฐฯ ระยะเวลาใ
ถอนปี 2573 สามารถแปลงสิทธิเป็นหุ้นบริษัทที่ราคา 187.6 บาทต่อหุ้น

**Delta International Holding เตรียมออก "Zero Coupon" 525 ล้านดอลลาร์สหรัฐฯ ระยะเวลาใ
ถอนปี 73**

DELTA เผย "Delta International Holding" เตรียม Zero Coupon มูลค่า 525 ล้านดอลลาร์สหรัฐฯ
ระยะเวลาใถอนปี 2573 พร้อมกำหนดราคาแปลงสภาพที่ 187.6 บาทต่อหุ้น ระดมเงินเป็นทุนหมุน
เวียน เพิ่มประสิทธิภาพการดำเนินงาน

**TISCO เมยปี 67 มีกำไร 6,901 ล.บ. ลดลง 5.5% เหตุตั้งสำรองเพิ่ม-สินเชื่อชะลอตาม
เศรษฐกิจ**
TISCO เมยงปี 67 มีกำไร 6,901 ล.บ. ลดลง 5.5% เหตุตั้งสำรองเพิ่มตามภาวะเศรษฐกิจ - ฟาก
สินเชื่อลดลง 1.1% ตามตลาดรถยนต์ - บ้าน - SME ขณะที่รายได้รวมดีขึ้น 2.3% ระบายได้ที่ไม่ใช่
ดอกเบี้ยหมุน ทั้งกองทุน - ค่าธรรมเนียมธุรกิจพาณิชย์

**ก.ล.ต. กล่าวโทษ "อภิมข บำรุงวงศ์" และพวกรวม 11 ราย บั่นหุ้น COMAN พร้อมส่ง ป.ป.
ดำเนินการต่อ**
ก.ล.ต. กล่าวโทษ "อภิมข บำรุงวงศ์" และพวกรวม 11 ราย ต่อ บก.ป.อศ. กรณีส่งราคาหรือปริมาณ
การซื้อขายหุ้น COMAN เพื่อดำเนินคดีตามกฎหมาย พร้อมงานงาน ป.ป.ง. ดำเนินการต่อไป

"เอียฮ้อ" สุรัชย์ เศรษฐโชติศักดิ์ ตัดขายหุ้น RS รวม 5.45% คงเหลือถือ 15.44%
สำนักงานคณะกรรมการกำกับหลักทรัพย์และตลาดหลักทรัพย์ (ก.ล.ต.) ได้รับแบบรายงาน การ
จำหน่าย หุ้นของ บริษัท อาร์เอส จำกัด (มหาชน) หรือ RS โดย นาย สุรัชย์ เศรษฐโชติศักดิ์ ซึ่งเป็นการ
จำหน่าย เมื่อวันที่ 10 มกราคม 2568 จำนวนหลักทรัพย์ที่จำหน่าย คิดเป็น 5.4523% ของสิทธิออก
เสียงทั้งหมดของกิจการ จำนวนหลักทรัพย์ภายหลังการจำหน่าย คิดเป็น 15.4406% ของสิทธิออก
เสียงทั้งหมดของกิจการ และ จำนวนหลักทรัพย์ภายหลังการจำหน่าย ของกลุ่มคิดเป็น 15.4406%
ของสิทธิออกเสียงทั้งหมดของกิจการ

**ม.หอการค้าฯ เผยดัชนีเชื่อมั่นผู้บริโภค 67 ยังดีต่อเนื่อง และรัฐเร่งกระตุ้นเศรษฐกิจ - ปรับ
โครงสร้างหนี้**

ม.หอการค้าไทย เผยดัชนีเชื่อมั่นผู้บริโภค 67 อยู่ที่ 57.9 ปรับตัวดีต่อเนื่องเป็นเดือนที่ 3
รับอานิสงส์มาตรการกระตุ้นเศรษฐกิจ-การท่องเที่ยวดี ด้านดัชนีความเชื่อมั่นหอการค้าไทย อยู่ที่
48.7 และรัฐเร่งออกมาตรการกระตุ้นเศรษฐกิจ-ปรับโครงสร้างหนี้ รักษาเสถียรภาพการเงิน แยม
อยากเห็นมาตรการดูแลสอง ช่วยกระตุ้นเศรษฐกิจเพิ่ม

Disclaimer:

เอกสารรายงานฉบับนี้จัดทำขึ้นบนพื้นฐานข้อมูลที่เปิดเผยต่อสาธารณชน ซึ่งพิจารณาแล้วว่ามีความน่าเชื่อถือ อย่างไรก็ตาม บริษัทหลักทรัพย์ อาร์เอชบี จำกัด (มหาชน) มิอาจรับรองความถูกต้องและความ
สมบูรณ์ของข้อมูลดังกล่าวได้ บทความดังกล่าวเป็นเพียงแนวคิดของผู้จัดทำเพื่อใช้เป็นข้อมูลประกอบการตัดสินใจในการลงทุน บริษัทขอสงวนสิทธิในการเปลี่ยนแปลงความเห็นหรือประมาณการต่างๆ ที่
ปรากฏในเอกสารรายงานฉบับนี้ โดยไม่ต้องแจ้งให้ทราบล่วงหน้า ดังนั้นนักลงทุนโปรดใช้ดุลยพินิจอย่างรอบคอบในการพิจารณาการลงทุน

ข้อมูลธุรกรรมขายชอร์ต (Short Sales)

หลักทรัพย์	---ปริมาณหุ้นที่ขายชอร์ต (หุ้น)---			---มูลค่าการขายชอร์ต (บาท)---			----ปริมาณการขายชอร์ตที่ยังไม่ได้ซื้อคืน (หุ้น) ณ วันที่ 14/1/2568---			
	Local	NVDR	ทั้งหมด	Local	NVDR	ทั้งหมด	Local	NVDR	ทั้งหมด	%
TTB	2,070,300	800,100	2,870,400	3,788,159	1,464,403	5,252,562	156,109,300	235,633,300	391,742,600	0.4
IRPC	327,800	84,400	412,200	372,574	95,508	468,082	58,657,300	178,506,054	237,163,354	1.16
AWC	1,155,700	1,703,100	2,858,800	3,667,572	5,378,934	9,046,506	37,765,300	175,189,520	212,954,820	0.67
BTS	1,615,600	6,767,100	8,382,700	9,556,150	39,690,185	49,246,335	18,436,500	166,589,048	185,025,548	1.15
BEM	250,300	157,600	407,900	1,727,070	1,087,440	2,814,510	15,535,800	164,549,100	180,084,900	1.18
BANPU	112,900	1,275,600	1,388,500	607,985	6,835,730	7,443,715	34,468,700	113,379,932	147,848,632	1.48
WHA	446,100	177,000	623,100	2,326,895	920,400	3,247,295	90,773,800	50,351,900	141,125,700	0.94
HMPRO	535,100	1,203,300	1,738,400	4,690,710	10,341,295	15,032,005	14,402,800	113,188,300	127,591,100	0.97
AOT	699,800	1,485,600	2,185,400	40,101,325	84,841,650	124,942,975	12,550,300	94,749,100	107,299,400	0.75
LH	1,313,800	507,900	1,821,700	6,292,172	2,427,886	8,720,058	38,147,200	55,221,998	93,369,198	0.78
JAS	14,100	-	14,100	28,060	-	28,060	24,801,957	67,867,442	92,669,399	1.08
PTT	1,439,900	1,072,200	2,512,100	44,042,150	32,707,150	76,749,300	11,463,700	80,893,100	92,356,800	0.32
SIRI	1,823,200	529,400	2,352,600	3,133,740	911,924	4,045,664	23,711,300	62,949,300	86,660,600	0.5
VGI	3,393,800	5,839,400	9,233,200	11,421,090	19,220,392	30,641,482	31,900,000	43,777,619	75,677,619	0.38
SPRC	500	200,000	200,500	3,060	1,220,000	1,223,060	10,482,200	64,675,383	75,157,583	1.73
MINT	537,600	640,600	1,178,200	12,805,770	15,210,790	28,016,560	4,531,600	65,741,732	70,273,332	1.24
EA	313,700	2,029,300	2,343,000	982,096	6,315,326	7,297,422	20,337,400	47,677,982	68,015,382	1.83
PTTGC	233,900	312,100	546,000	5,403,210	7,201,450	12,604,660	7,265,400	58,511,500	65,776,900	1.46
BDMS	498,200	78,400	576,600	11,827,710	1,859,410	13,687,120	7,165,100	56,731,600	63,896,700	0.4
OR	538,100	570,000	1,108,100	6,492,460	6,825,070	13,317,530	16,203,800	46,670,100	62,873,900	0.52
CPALL	940,000	205,700	1,145,700	51,491,900	11,261,100	62,753,000	1,540,800	47,254,153	48,794,953	0.54
CHG	100	-	100	230	-	230	16,943,100	28,167,690	45,110,790	0.41
QH	1,483,400	1,227,600	2,711,000	2,493,583	2,066,794	4,560,377	9,264,600	35,311,499	44,576,099	0.42
SUPER	-	-	-	-	-	-	6,101,100	38,020,600	44,121,700	0.16
TOP	568,400	7,100	575,500	15,082,325	188,250	15,270,575	14,318,800	29,469,946	43,788,746	1.96
GULF	345,100	391,700	736,800	20,344,250	23,057,350	43,401,600	3,794,700	38,924,700	42,719,400	0.36
DELTA	4,282,900	3,757,500	8,040,400	615,058,750	535,552,900	1,150,611,650	7,677,800	33,663,200	41,341,000	0.33
KTB	1,087,700	1,800	1,089,500	24,102,270	39,830	24,142,100	5,202,900	35,169,600	40,372,500	0.29
BCH	904,900	58,700	963,600	12,988,510	845,500	13,834,010	21,182,700	16,403,006	37,585,706	1.51
CRC	93,900	188,000	281,900	3,179,375	6,343,000	9,522,375	4,284,900	32,888,226	37,173,126	0.62
TRUE	5,852,500	30,200	5,882,700	68,159,470	346,450	68,505,920	10,853,400	24,688,194	35,541,594	0.1
GLOBAL	1,733,500	143,000	1,876,500	22,069,700	1,811,860	23,881,560	15,040,800	20,474,496	35,515,296	0.68
OSP	274,100	18,200	292,300	5,736,010	380,390	6,116,400	10,596,000	22,771,600	33,367,600	1.11
BJC	35,500	-	35,500	778,020	-	778,020	25,109,100	6,435,700	31,544,800	0.79
CPF	197,000	76,300	273,300	4,344,940	1,680,770	6,025,710	1,717,300	29,196,700	30,914,000	0.37
THANI	83,200	123,200	206,400	108,406	162,113	270,519	338,600	30,132,995	30,471,595	0.49
PTTEP	247,100	244,500	491,600	31,363,400	30,986,250	62,349,650	550,700	29,868,100	30,418,800	0.77
BGRIM	420,100	262,900	683,000	7,124,660	4,445,670	11,570,330	12,381,200	17,954,500	30,335,700	1.16
KCE	149,500	321,200	470,700	3,353,590	7,182,270	10,535,860	11,338,100	15,909,200	27,247,300	2.31

Source: SETSMART

Disclaimer:

เอกสารรายงานฉบับนี้จัดทำขึ้นบนพื้นฐานข้อมูลที่เปิดเผยต่อสาธารณชน ซึ่งพิจารณาแล้วว่ามีความน่าเชื่อถือ อย่างไรก็ตาม บริษัทหลักทรัพย์ อาร์เอชบี จำกัด (มหาชน) มิอาจรับรองความถูกต้องและความสมบูรณ์ของข้อมูลดังกล่าวได้ บทความดังกล่าวเป็นเพียงแนวคิดของผู้จัดทำเพื่อใช้เป็นข้อมูลประกอบการตัดสินใจในการลงทุน บริษัทขอสงวนสิทธิ์ในการเปลี่ยนแปลงความเห็นหรือประมาณการต่างๆ ที่ปรากฏในเอกสารรายงานฉบับนี้ โดยไม่ต้องแจ้งให้ทราบล่วงหน้า ดังนั้นนักลงทุนโปรดใช้ดุลพินิจอย่างรอบคอบในการพิจารณาการลงทุน

ข้อมูลแบบรายงานการเปลี่ยนแปลงการถือหลักทรัพย์และสัญญาซื้อขายล่วงหน้าของผู้บริหาร (แบบ 59) (Change of Management Holdings)

ชื่อบริษัท	ชื่อผู้บริหาร	ความสัมพันธ์	ประเภทหลักทรัพย์	วันที่ได้มา/ จำหน่าย	จำนวน	ราคา	วิธีการได้มา/ จำหน่าย
KCG	นาย ทรงธรรม เพียรพัฒนาวิทย์	ผู้รายงาน คู่สมรส/ผู้ที่อยู่กิน ด้วยกันฉันสามี	หุ้นสามัญ	13/01/2568	30,000	7.15	ซื้อ
KCG	นาย ทรงธรรม เพียรพัฒนาวิทย์	ภริยา (दारुณี เพียร พัฒนาวิทย์)	หุ้นสามัญ	13/01/2568	8,000	7.09	ซื้อ
JAK	นาย เมธา อังวัฒนะพานิช	ผู้รายงาน	หุ้นสามัญ	13/01/2568	15,100	1.34	ซื้อ
JMT	นาย ปิยะ พงษ์ชัชฌา	ผู้รายงาน	หุ้นสามัญ	10/01/2568	65,000	15.4	ซื้อ
JR	นาย ธีรนนท์ วิวัฒน์เจษฎาวุฒิ	ผู้รายงาน	หุ้นสามัญ	13/01/2568	4,700	2.02	ซื้อ
JR	นาย ธีรนนท์ วิวัฒน์เจษฎาวุฒิ	คู่สมรส/ผู้ที่อยู่กิน ด้วยกันฉันสามี ภริยา (นาง นวพร วิวัฒน์เจษฎาวุฒิ)	หุ้นสามัญ	13/01/2568	4,700	2.02	ซื้อ
SYNTEC	นาย จิรเมท พนุสุตร	ผู้รายงาน	หุ้นสามัญ	20/12/2567	300,000	1.55	ซื้อ
SYNTEC	นาย จิรเมท พนุสุตร	ผู้รายงาน	หุ้นสามัญ	07/01/2568	430,500	1.57	ซื้อ
SYNTEC	นาย จิรเมท พนุสุตร	ผู้รายงาน	หุ้นสามัญ	10/01/2568	637,300	1.53	ซื้อ
DEXON	นาย มาร์ติน สตุวิต	ผู้รายงาน	NVDR อ้างอิง หุ้นสามัญ	13/01/2568	32,700	1.61	ซื้อ
TKN	นาย อธิพิทท์ พิระเศชาพันธ์	ผู้รายงาน	หุ้นสามัญ	13/01/2568	2,000,000	8.29	ซื้อ
TQR	นาย ชนะพันธ์ พิริยะพันธ์	ผู้รายงาน	หุ้นสามัญ	10/01/2568	3,400	5.46	ซื้อ
TPIPL	นาง อรพิน เลี้ยวไพรัตน์	ผู้รายงาน	หุ้นสามัญ	13/01/2568	400,000	1.04	ซื้อ
TOA	ว่าที่ ร้อยตรี สุรศักดิ์ มั่นแดง	ผู้รายงาน	หุ้นสามัญ	13/01/2568	20,000	13.15	ซื้อ
TATG	นาย คาวุธ หฤทัย	คู่สมรส/ผู้ที่อยู่กิน ด้วยกันฉันสามี ภริยา (นางประไพ รัตน์ หฤทัย)	หุ้นสามัญ	13/01/2568	50,000	1.11	ซื้อ
TPLAS	นางสาว รุติพร ประทีปรัตน์	ผู้รายงาน	หุ้นสามัญ	13/01/2568	6,700	1.12	ซื้อ
THANA	นาย สุทธิรักษ์ เสถียรภาพ อยุธยา	ผู้รายงาน	หุ้นสามัญ	14/01/2568	95,000	1.13	ซื้อ
NV	นาง ยูนิ จันทรจุฑามาต	นิติบุคคลซึ่ง ผู้จัดทำรายงาน คู่ สมรสหรือผู้ที่อยู่ กินด้วยกันฉันสามี ภริยา และบุตรที่ยัง ไม่บรรลุนิติภาวะ ถือหุ้นรวมกันเกิน ร้อยละ 30 ของ จำนวนสิทธิออก เสียงทั้งหมด และมี สัดส่วนการถือหุ้น มากที่สุด (บริษัท โนวา ออร์แกนิก โฮ ลดิ้ง จำกัด (สำนักงานใหญ่))	หุ้นสามัญ	13/01/2568	30,000	0.77	ซื้อ
NV	นาย นวพล จันทรจุฑามาต	นิติบุคคลซึ่ง ผู้จัดทำรายงาน คู่ สมรสหรือผู้ที่อยู่ กินด้วยกันฉันสามี ภริยา และบุตรที่ยัง ไม่บรรลุนิติภาวะ ถือหุ้นรวมกันเกิน ร้อยละ 30 ของ จำนวนสิทธิออก เสียงทั้งหมด และมี สัดส่วนการถือหุ้น มากที่สุด (บริษัท โนวา ออร์แกนิก โฮ ลดิ้ง จำกัด (สำนักงานใหญ่))	หุ้นสามัญ	13/01/2568	30,000	0.77	ซื้อ

Disclaimer:

เอกสารรายงานฉบับนี้จัดทำขึ้นบนพื้นฐานข้อมูลที่เปิดเผยต่อสาธารณชน ซึ่งพิจารณาแล้วว่ามีความน่าเชื่อถือ อย่างไรก็ตาม บริษัทหลักทรัพย์ อาร์เอชบี จำกัด (มหาชน) มีอาจรับรองความถูกต้องและความสมบูรณ์ของข้อมูลดังกล่าวได้ บทความดังกล่าวเป็นเพียงแนวคิดของผู้จัดทำเพื่อใช้เป็นข้อมูลประกอบการตัดสินใจในการลงทุน บริษัทขอสงวนสิทธิ์ในการเปลี่ยนแปลงความเห็นหรือประมาณการต่างๆ ที่ปรากฏในเอกสารรายงานฉบับนี้ โดยไม่ต้องแจ้งให้ทราบล่วงหน้า ดังนั้นนักลงทุนโปรดใช้ดุลพินิจอย่างรอบคอบในการพิจารณาการลงทุน

**ข้อมูลแบบรายงานการเปลี่ยนแปลงการถือหลักทรัพย์และสัญญาซื้อขายล่วงหน้าของผู้บริหาร (แบบ 59) (ต่อ)
(Change of Management Holdings)**

ชื่อบริษัท	ชื่อผู้บริหาร	ความสัมพันธ์	ประเภทหลักทรัพย์	วันที่ได้มา/ จำหน่าย	จำนวน	ราคา	วิธีการได้มา/ จำหน่าย
BGT	นาย นพดล ธรรมวัฒน์นะ	ผู้รายงาน นิติบุคคลซึ่ง ผู้จัดทำรายงาน คู่ สมรสหรือผู้ที่อยู่ กินด้วยกันฉันสามี ภริยา และบุตรที่ยัง ไม่บรรลุนิติภาวะ	หุ้นสามัญ	10/01/2568	55,500	0.44	ซื้อ
PCC	นาย กิตติ สัมฤทธิ์	ถือหุ้นรวมกันเกิน ร้อยละ 30 ของ จำนวนสิทธิออก เสียงทั้งหมด และมี สัดส่วนการถือหุ้น มากที่สุด (บริษัท วิวไฟ จำกัด)	หุ้นสามัญ	13/01/2568	17,000	2.71	ซื้อ
PLT	นางสาว ฤตอร แสงบุญเกิด	ผู้รายงาน คู่สมรส/ผู้ที่อยู่กิน ด้วยกันฉันสามี	หุ้นสามัญ	13/01/2568	20,000	0.71	ซื้อ
PRTR	นางสาว วิศรา เจริญพานิช	ภริยา (นาย สมศักดิ์ อธิชัย ตระกูล)	หุ้นสามัญ	13/01/2568	10,000	3.88	ซื้อ
PHG	นาง ดวงใจ ตระกูลช่าง	ผู้รายงาน	หุ้นสามัญ	13/01/2568	24,800	15.2	ซื้อ
PHG	นาง ดวงใจ ตระกูลช่าง	ผู้รายงาน	หุ้นสามัญ	13/01/2568	63,400	15.3	ซื้อ
PHG	นาง ดวงใจ ตระกูลช่าง	ผู้รายงาน	หุ้นสามัญ	13/01/2568	230,000	15.4	ซื้อ
PHG	นาง ดวงใจ ตระกูลช่าง	ผู้รายงาน	หุ้นสามัญ	13/01/2568	110,000	15.5	ซื้อ
MJD	นางสาว เพชรดดา พูลวร ลักษณ์	ผู้รายงาน	หุ้นสามัญ	13/01/2568	45,800	0.93	ซื้อ
MJD	นางสาว เพชรดดา พูลวร ลักษณ์	ผู้รายงาน	หุ้นสามัญ	13/01/2568	50,000	0.92	ซื้อ
MJD	นางสาว เพชรดดา พูลวร ลักษณ์	ผู้รายงาน	หุ้นสามัญ	13/01/2568	100	0.91	ซื้อ
MTI	นาง นवलพรรณ ล่ำซำ	คู่สมรส/ผู้ที่อยู่กิน ด้วยกันฉันสามี ภริยา (พ.ต.อ.ณ วัชต์ เสวตนันท์)	หุ้นสามัญ	13/01/2568	13,700	106.5	ซื้อ
JSP	นาง จินตนา สันติพิสุทธิ	ผู้รายงาน	หุ้นสามัญ	08/01/2568	1,304,200	2	ขาย
JSP	นาง จินตนา สันติพิสุทธิ	ผู้รายงาน	หุ้นสามัญ	09/01/2568	1,210,700	1.99	ขาย
JSP	นาง จินตนา สันติพิสุทธิ	ผู้รายงาน	หุ้นสามัญ	10/01/2568	1,115,000	1.97	ขาย
LEO	นางสาว ศรีไพร เอกวิจิตร	ผู้รายงาน	หุ้นสามัญ	09/01/2568	5,000	2.8	ซื้อ
WICE	นาย ชูเดช คงสุนทร	ผู้รายงาน	หุ้นสามัญ	13/01/2568	400,000	3.56	ซื้อ
STA	นาย วิชญ์พล สิ้นเจริญกุล	ผู้รายงาน	หุ้นสามัญ	09/01/2568	270,000	17.07	ซื้อ
STA	นาย วิชญ์พล สิ้นเจริญกุล	ผู้รายงาน	หุ้นสามัญ	10/01/2568	20,000	16.7	ซื้อ
SPALI	นาย ไตรเดชะ ตั้งมดีธรรม	ผู้รายงาน	หุ้นสามัญ	10/01/2568	180,000	17.2	ซื้อ
SPALI	นาย ไตรเดชะ ตั้งมดีธรรม	ผู้รายงาน	หุ้นสามัญ	13/01/2568	180,000	17	ซื้อ

Disclaimer:

เอกสารรายงานฉบับนี้จัดทำขึ้นบนพื้นฐานข้อมูลที่เปิดเผยต่อสาธารณชน ซึ่งพิจารณาแล้วว่ามีความน่าเชื่อถือ อย่างไรก็ตาม บริษัทหลักทรัพย์ อาร์เอชบี จำกัด (มหาชน) มิอาจรับรองความถูกต้องและความสมบูรณ์ของข้อมูลดังกล่าวได้ บทความดังกล่าวเป็นเพียงแนวคิดของผู้จัดทำเพื่อใช้เป็นข้อมูลประกอบการตัดสินใจในการลงทุน บริษัทขอสงวนสิทธิ์ในการเปลี่ยนแปลงความเห็นหรือประมาณการต่างๆ ที่ปรากฏในเอกสารรายงานฉบับนี้ โดยไม่ต้องแจ้งให้ทราบล่วงหน้า ดังนั้นนักลงทุนโปรดใช้ดุลพินิจอย่างรอบคอบในการพิจารณาการลงทุน

ข้อมูลแบบรายงานการเปลี่ยนแปลงการถือหลักทรัพย์และสัญญาซื้อขายล่วงหน้าของผู้บริหาร (แบบ 59) (ต่อ) (Change of Management Holdings)

ชื่อบริษัท	ชื่อผู้บริหาร	ความสัมพันธ์	ประเภทหลักทรัพย์	วันที่ได้มา/ จำหน่าย	จำนวน	ราคา	วิธีการได้มา/ จำหน่าย
SKN	นาง กิตติยา นีบลอร์	คู่สมรส/ผู้ที่อยู่กิน ด้วยกันฉันสามี ภริยา (Mr. Ludwig Niebler)	หุ้นสามัญ	13/01/2568	7,300	5.15	ซื้อ
SKN	นาย สมเน็ก แสงวงศ์กิจ	ผู้รายงาน	หุ้นสามัญ	13/01/2568	184,900	5.2	ซื้อ
SKN	นาย สมเน็ก แสงวงศ์กิจ	ผู้รายงาน	หุ้นสามัญ	13/01/2568	5,100	5.5	ซื้อ
SABUY	นาย พิทักษ์ พุทธิสาริกกร	ผู้รายงาน	หุ้นสามัญ	10/01/2568	1,500,000	0.53	ซื้อ
SABUY	นาย อธิชัย พูลวรลักษณ์	ผู้รายงาน	หุ้นสามัญ	09/01/2568	320,400,000	1	รับโอน
SABUY	นาย อธิชัย พูลวรลักษณ์	ผู้รายงาน	หุ้นสามัญ	10/01/2568	300,000	0.53	ซื้อ
SABUY	นาย อธิชัย พูลวรลักษณ์	ผู้รายงาน	หุ้นสามัญ	13/01/2568	400,000	0.53	ซื้อ
SABUY	นาย อธิชัย พูลวรลักษณ์	ผู้รายงาน	หุ้นสามัญ	13/01/2568	400,000	0.52	ซื้อ
SABUY	นาย อธิชัย พูลวรลักษณ์	ผู้รายงาน	หุ้นสามัญ	13/01/2568	489,100	0.51	ซื้อ
SABUY	นาย อธิชัย พูลวรลักษณ์	ผู้รายงาน	หุ้นสามัญ	13/01/2568	410,000	0.5	ซื้อ
SO	นางสาว กัญฉิมา แจ้งวันสุข	ผู้รายงาน	หุ้นสามัญ	13/01/2568	8,600	4.2	ซื้อ
SPA	นาย ภูมิพันธ์ บุญญาปะมัย	นิติบุคคลซึ่ง ผู้จัดทำรายงาน คู่ สมรสหรือผู้ที่อยู่ กินด้วยกันฉันสามี ภริยา และบุตรที่ยัง ไม่บรรลุนิติภาวะ ถือหุ้นรวมกันเกิน ร้อยละ 30 ของ จำนวนสิทธิออก เสียงทั้งหมด และมี สัดส่วนการถือหุ้น มากที่สุด (บริษัท ทีเคไอ เพอร์ เพชชวล จำกัด)	หุ้นสามัญ	13/01/2568	129,200	6.24	ซื้อ
SVR	นางสาว ปุณิกา มโนธรรมรักษา	ผู้รายงาน	หุ้นสามัญ	13/01/2568	6,500,000	-	รับโอน
SVR	นาย ทนงค์กิตติ มโนธรรมรักษา	ผู้รายงาน	หุ้นสามัญ	13/01/2568	6,500,000	-	โอน
SVR	นาย ทนงค์กิตติ มโนธรรมรักษา	ผู้รายงาน	หุ้นสามัญ	13/01/2568	6,500,000	-	โอน
AQUA	นาย ฉาย บุนนาค	ผู้รายงาน	หุ้นสามัญ	13/01/2568	5,020,500	0.31	ซื้อ
INGRS	นาย ณัฐวุฒิ ชัตรเลิศพิพัฒน์	ผู้รายงาน	หุ้นสามัญ	09/01/2568	400,000	0.3	ซื้อ
INGRS	นาย ณัฐวุฒิ ชัตรเลิศพิพัฒน์	ผู้รายงาน	หุ้นสามัญ	10/01/2568	240,000	0.28	ซื้อ
EP	นาย ยุทธ ชินสุภักกุล	ผู้รายงาน	หุ้นสามัญ	10/01/2568	9,300	1.46	ซื้อ
EP	นาย ยุทธ ชินสุภักกุล	ผู้รายงาน	หุ้นสามัญ	13/01/2568	8,500	1.48	ซื้อ
APO	นาย นันทกร อุดมผลกุล	ผู้รายงาน	หุ้นสามัญ	13/01/2568	20,500	1.92	ซื้อ
MVP	นางสาว ประพิมพรรณ เลิศสิริ สิน	ผู้รายงาน	หุ้นสามัญ	06/01/2568	82,000	0.65	ซื้อ
MVP	นางสาว ประพิมพรรณ เลิศสิริ สิน	ผู้รายงาน	หุ้นสามัญ	07/01/2568	116,000	0.63	ซื้อ
MVP	นางสาว ประพิมพรรณ เลิศสิริ สิน	ผู้รายงาน	หุ้นสามัญ	08/01/2568	474,000	0.62	ซื้อ
MVP	นางสาว ประพิมพรรณ เลิศสิริ สิน	ผู้รายงาน	หุ้นสามัญ	09/01/2568	24,000	0.6	ซื้อ
MVP	นางสาว ประพิมพรรณ เลิศสิริ สิน	ผู้รายงาน	หุ้นสามัญ	13/01/2568	100,000	0.58	ซื้อ
MVP	นาย โอภาส เฉิดพันธ์	ผู้รายงาน	หุ้นสามัญ	10/01/2568	6,000,000	1.59	รับโอน
STC	นาย สุรสิทธิ์ ชัยตระกูลทอง	ผู้รายงาน	หุ้นสามัญ	10/01/2568	7,000	0.54	ซื้อ

Disclaimer:

เอกสารรายงานฉบับนี้จัดทำขึ้นบนพื้นฐานข้อมูลที่เปิดเผยต่อสาธารณชน ซึ่งพิจารณาแล้วว่ามีความน่าเชื่อถือ อย่างไรก็ตาม บริษัทหลักทรัพย์ อาร์เอชบี จำกัด (มหาชน) มิอาจรับรองความถูกต้องและความสมบูรณ์ของข้อมูลดังกล่าวได้ บทความดังกล่าวเป็นเพียงแนวคิดของผู้จัดทำเพื่อใช้เป็นข้อมูลประกอบการตัดสินใจในการลงทุน บริษัทฯ ขอสงวนสิทธิ์ในการเปลี่ยนแปลงความเห็นหรือประมาณการต่างๆ ที่ปรากฏในเอกสารรายงานฉบับนี้ โดยไม่ต้องแจ้งให้ทราบล่วงหน้า ดังนั้นนักลงทุนโปรดใช้ดุลพินิจอย่างรอบคอบในการพิจารณาการลงทุน

ข้อมูลแบบรายงานการเปลี่ยนแปลงการถือหลักทรัพย์และสัญญาซื้อขายล่วงหน้าของผู้บริหาร (แบบ 59) (ต่อ) (Change of Management Holdings)

ชื่อบริษัท	ชื่อผู้บริหาร	ความสัมพันธ์	ประเภทหลักทรัพย์	วันที่ได้มา/ จำหน่าย	จำนวน	ราคา	วิธีการได้มา/ จำหน่าย
STC	นาย สุรสิทธิ์ ชัยตระกูลทอง	ผู้รายงาน	หุ้นสามัญ	13/01/2568	2,000	0.54	ซื้อ
ALT	นาง ปรีญาภรณ์ ตังเฒ่าศักดิ์	ผู้รายงาน	หุ้นสามัญ	10/01/2568	10,000	1.01	ซื้อ
ALT	นาง ปรีญาภรณ์ ตังเฒ่าศักดิ์	ผู้รายงาน	หุ้นสามัญ	13/01/2568	10,000	1.01	ซื้อ
HUMAN	นาง ศศิธร หิรัญศักดิ์	ผู้รายงาน	หุ้นสามัญ	13/01/2568	20,000	7.05	ซื้อ
STC	นาย สุรสิทธิ์ ชัยตระกูลทอง	ผู้รายงาน	หุ้นสามัญ	13/01/2568	2,000	0.54	ซื้อ
ALT	นาง ปรีญาภรณ์ ตังเฒ่าศักดิ์	ผู้รายงาน	หุ้นสามัญ	10/01/2568	10,000	1.01	ซื้อ
ALT	นาง ปรีญาภรณ์ ตังเฒ่าศักดิ์	ผู้รายงาน	หุ้นสามัญ	13/01/2568	10,000	1.01	ซื้อ
HUMAN	นาง ศศิธร หิรัญศักดิ์	ผู้รายงาน	หุ้นสามัญ	13/01/2568	20,000	7.05	ซื้อ

Source: www.sec.or.th

หมายเหตุ : * กรณีที่บริษัทมีผู้บริหารเป็นคู่สมรสกัน ถ้ามีการซื้อขายหลักทรัพย์ คู่สมรสทั้ง 2 คน จะมีหน้าที่ต้องรายงาน ซึ่งจะให้เกิดการแสดงผลการซื้อซ้ำซ้อนกัน เช่น นาย A และนาง B เป็นคู่สมรสกันและเป็นผู้บริหารของ บมจ. AB ทั้งคู่ ถ้านาย A ซื้อหุ้น AB 1 รายการ การแสดงผลข้อมูลจะเป็น 2 รายการดังนี้ รายการที่ 1 นาย A ผู้จัดทำ ซื้อหุ้น รายการที่ 2 นาง B คู่สมรส ซื้อหุ้น จึงขอให้ใช้ข้อมูลด้วยความระมัดระวัง

Disclaimer:

เอกสาร/รายงานฉบับนี้จัดทำขึ้นบนพื้นฐานข้อมูลที่เปิดเผยต่อสาธารณชน ซึ่งพิจารณาแล้วว่ามีความน่าเชื่อถือ อย่างไรก็ตาม บริษัทหลักทรัพย์ อาร์เอชบี จำกัด (มหาชน) มีอาชรัรับรองความถูกต้องและความสมบูรณ์ของข้อมูลดังกล่าวได้ บทความดังกล่าวเป็นเพียงแนวคิดของผู้จัดทำเพื่อใช้เป็นข้อมูลประกอบการตัดสินใจในการลงทุน บริษัทฯ ขอสงวนสิทธิ์ในการเปลี่ยนแปลงความเห็นหรือประมาณการต่างๆ ที่ปรากฏในเอกสาร/รายงานฉบับนี้ โดยไม่ต้องแจ้งให้ทราบล่วงหน้า ดังนั้นนักลงทุนโปรดใช้ดุลพินิจอย่างรอบคอบในการพิจารณาการลงทุน

**แบบรายงานการได้มาหรือจำหน่ายหลักทรัพย์ของกิจการ (แบบ 246-2)
(Corporate Share Trade)**

หลักทรัพย์	ชื่อผู้ได้มา/จำหน่าย	วิธีการ	ประเภทหลักทรัพย์	% ก่อน ได้มา/ จำหน่าย	% ได้มา/ จำหน่าย	% หลัง ได้มา/ จำหน่าย	วันที่ได้มา/ จำหน่าย	% ก่อน ได้มา/ จำหน่าย (กลุ่ม)	% ได้มา/ จำหน่าย (กลุ่ม)	% หลัง ได้มา/ จำหน่าย (กลุ่ม)
BA	บริษัท หลักทรัพย์จัดการ กองทุนรวมบัวหลวง จำกัด	จำหน่าย	หุ้น	5.0209	0.1103	4.9105	13/01/2568	5.0209	0.1103	4.9105
A5	นาย ทวีรัช ปรงพัฒนสกุล	จำหน่าย	หุ้น	11.2346	2.1646	9.0699	08/01/2568	11.2346	2.1646	9.0699
III	นาย วิรัช นอบน้อมธรรม	ได้มา	หุ้น	14.1911	0.0191	14.2103	08/01/2568	14.9883	0.0191	15.0074

Source: www.sec.or.th

- หุ้น** หมายถึง หุ้นสามัญหรือหุ้นบริวารสิทธิหรือใบแสดงสิทธิในผลประโยชน์ที่เกิดจากหลักทรัพย์อ้างอิงไทย (DR) หลักทรัพย์แปลงสภาพ หมายถึง ใบสำคัญแสดงสิทธิที่จะซื้อหุ้นสามัญ หุ้นกู้แปลงสภาพ หรือหลักทรัพย์อื่นที่อาจแปลงสภาพได้
 - กรณีที่มีการรายงานเป็นกลุ่ม ชื่อผู้ได้มา/จำหน่ายจะแสดงชื่อของบุคคลในกลุ่มที่มีการเปลี่ยนแปลง ส่วน % การได้มา/จำหน่าย และ % หลังการได้มา/จำหน่ายจะแสดงตัวเลขของทั้งกลุ่ม และบุคคลตามมาตรา 258 (นิยามตามบุคคลมาตรา 258)
 - ข้อมูลเบื้องต้น** หมายถึง ข้อมูลยังไม่ครบถ้วน และ/หรือ อยู่ระหว่างการสอบทาน
- ฉบับแก้ไข หมายถึง ผู้รายงานยื่นเอกสารชุดใหม่ เพื่อแก้ไขชุดเดิม
- Chain Principle หมายถึง การได้มาหุ้นโดยทางอ้อมและเป็นการได้มาในจำนวนที่ทำให้ผู้ได้มาต้องทำคำเสนอซื้อหลักทรัพย์ทั้งหมดของกิจการ

กำหนดการประชุมคณะกรรมการนโยบายการเงิน (กนง.) ประจำปี 2568

ครั้งที่	วันแถลงผลการประชุม กนง.
1	พุธที่ 26 ก.พ. 2568
2	พุธที่ 30 เม.ย. 2568
3	พุธที่ 25 มิ.ย. 2568
4	พุธที่ 13 ส.ค. 2568
5	พุธที่ 8 ต.ค. 2568
6	พุธที่ 17 ธ.ค. 2568

ที่มา : ธนาคารแห่งประเทศไทย

Disclaimer:

เอกสารรายงานฉบับนี้จัดทำขึ้นบนพื้นฐานข้อมูลที่เปิดเผยมต่อสาธารณชน ซึ่งพิจารณาแล้วว่ามีความน่าเชื่อถือ อย่างไรก็ตาม บริษัทหลักทรัพย์ อาร์เอชบี จำกัด (มหาชน) มิอาจรับรองความถูกต้องและความสมบูรณ์ของข้อมูลดังกล่าวได้ บทความดังกล่าวเป็นเพียงแนวคิดของผู้จัดทำเพื่อใช้เป็นข้อมูลประกอบการตัดสินใจในการลงทุน บริษัทฯ ขอสงวนสิทธิ์ในการเปลี่ยนแปลงความเห็นหรือประมาณการต่างๆ ที่ปรากฏในเอกสาร/รายงานฉบับนี้ โดยไม่ต้องแจ้งให้ทราบล่วงหน้า ดังนั้นนักลงทุนโปรดใช้ดุลพินิจอย่างรอบคอบในการพิจารณาการลงทุน

Foreign Portfolio Investment

(Unit: US\$ Mn)

Country	Date	Daily	WTD	MTD	QTD	YTD	12M	YoY
Thailand	14/01/2025	(63.0)	(59.6)	(122.0)	(122.0)	(122.0)	(4,037.0)	2,253.2
Japan	03/01/2025		(471.2)	(471.2)	(471.2)	(471.2)	(895.6)	(33,543.0)
Indonesia	14/01/2025	(38.9)	(62.3)	(243.6)	(243.6)	(243.6)	403.6	(105.0)
S. Korea	15/01/2025	18.6	(748.5)	18.8	18.8	18.8	1,526.2	(6,803.7)
Vietnam	14/01/2025	(23.9)	(26.7)	(104.9)	(104.9)	(104.9)	(3,238.2)	(2,468.9)
Sri Lanka	10/01/2025	(0.3)	(0.8)	0.0	0.0	0.0	(31.1)	(41.2)
Malaysia	14/01/2025	(55.0)	(127.1)	(261.0)	(261.0)	(261.0)	(1,319.4)	(910.1)
Philippines	14/01/2025	(15.1)	(27.0)	(51.9)	(51.9)	(51.9)	(535.9)	322.3
India	13/01/2025	(494.8)	(494.8)	(2,622.5)	(2,622.5)	(2,622.5)	(3,778.7)	(27,272.2)
Taiwan	14/01/2025	(351.8)	(1,971.3)	(2,565.9)	(2,565.9)	(2,565.9)	(20,636.5)	(21,544.9)

Source: Bloomberg

ข้อมูลต่างชาติซื้อขาย NVDR

(ณ วันที่ 14 ม.ค. 68)

5 อันดับจากจำนวนหุ้นที่ซื้อสุทธิ (Net Buy)

ชื่อหลักทรัพย์	ซื้อ (ล้านบาท)	ขาย (ล้านบาท)	รวม (ล้านบาท)	สุทธิ (ล้านบาท)	มูลค่าการซื้อ ขายทั้งหมด (ล้านบาท)	สัดส่วนการซื้อขาย ผ่าน NVDR (%)
TRUE	780.41	321.49	1,101.90	458.93	1,776.68	31.01
ADVANC	571.74	196.05	767.79	375.69	1,377.77	27.86
KBANK	847.16	488.87	1,336.04	358.29	1,771.58	37.71
CPALL	757.07	479.05	1,236.12	278.02	1,769.47	34.93
AOT	601.03	330.56	931.59	270.47	1,652.44	28.19

5 อันดับจากจำนวนหุ้นที่ขายสุทธิ (Net Sell)

ชื่อหลักทรัพย์	ซื้อ (ล้านบาท)	ขาย (ล้านบาท)	รวม (ล้านบาท)	สุทธิ (ล้านบาท)	มูลค่าการซื้อ ขายทั้งหมด (ล้านบาท)	สัดส่วนการซื้อขาย ผ่าน NVDR (%)
BBL	277.8	624.77	902.57	-346.97	1,315.52	34.3
PTT	757.01	883.67	1,640.68	-126.67	2,578.30	31.82
GULF	608.34	719.6	1,327.94	-111.25	2,343.80	28.33
INTUCH	290.52	385.08	675.6	-94.56	2,014.95	16.76
SCB	194.78	289.26	484.04	-94.49	1,046.37	23.13

Source: www.settrade.com

Disclaimer:

เอกสาร/รายงานฉบับนี้จัดทำขึ้นบนพื้นฐานข้อมูลที่เปิดเผยต่อสาธารณชน ซึ่งพิจารณาแล้วว่ามีความน่าเชื่อถือ อย่างไรก็ตาม บริษัทหลักทรัพย์ อาร์เอชบี จำกัด (มหาชน) มิอาจรับรองความถูกต้องและความสมบูรณ์ของข้อมูลดังกล่าวได้ บทความดังกล่าวเป็นเพียงแนวคิดของผู้จัดทำเพื่อใช้เป็นข้อมูลประกอบการตัดสินใจในการลงทุน บริษัทฯ ขอสงวนสิทธิ์ในการเปลี่ยนแปลงความเห็นหรือประมาณการต่างๆ ที่ปรากฏในเอกสาร/รายงานฉบับนี้ โดยไม่ต้องแจ้งให้ทราบล่วงหน้า ดังนั้นนักลงทุนโปรดใช้ดุลพินิจอย่างรอบคอบในการพิจารณาการลงทุน

Economic Calendars – Thailand

Date Time	Event	Period	Survey	Actual	Prior	Revised
01/14/2025 10:45	Consumer Confidence Economic	Dec	--	--	50.4	--
01/14/2025 10:45	Consumer Confidence	Dec	--	--	56.9	--
01/17/2025 14:30	Gross International Reserves	Jan-10	--	--	\$236.4b	--
01/17/2025 14:30	Forward Contracts	Jan-10	--	--	\$24.9b	--
01/18/2025 01/24	Car Sales	Dec	--	--	42309	--
01/24/2025 14:30	Gross International Reserves	Jan-17	--	--	--	--
01/24/2025 14:30	Forward Contracts	Jan-17	--	--	--	--
01/26/2025 01/30	Capacity Utilization ISIC	Dec	--	--	57.6	--
01/26/2025 01/30	Mfg Production Index ISIC NSA YoY	Dec	--	--	-3.58%	--
01/27/2025 01/31	Customs Exports YoY	Dec	--	--	8.20%	--
01/27/2025 01/31	Customs Imports YoY	Dec	--	--	0.90%	--
01/27/2025 01/31	Customs Trade Balance	Dec	--	--	-\$224m	--
01/31/2025 14:30	Exports YoY	Dec	--	--	9.10%	--
01/31/2025 14:30	Trade Balance	Dec	--	--	\$2023m	--
01/31/2025 14:30	Imports	Dec	--	--	\$23425m	--
01/31/2025 14:30	BoP Overall Balance	Dec	--	--	-\$117m	--
01/31/2025 14:30	Imports YoY	Dec	--	--	2.30%	--
01/31/2025 14:30	BoP Current Account Balance	Dec	--	--	\$2000m	\$2034m
01/31/2025 14:30	Exports	Dec	--	--	\$25448m	--
01/31/2025 14:30	Gross International Reserves	Jan-24	--	--	--	--
01/31/2025 14:30	Forward Contracts	Jan-24	--	--	--	--
02/03/2025 07:30	S&P Global Thailand PMI Mfg	Jan	--	--	51.4	--
02/03/2025 14:30	Business Sentiment Index	Jan	--	--	48.4	--
02/05/2025	CPI YoY	Jan	--	--	1.23%	--
02/05/2025	CPI NSA MoM	Jan	--	--	-0.18%	--
02/05/2025	CPI Core YoY	Jan	--	--	0.79%	--
02/07/2025 14:30	Gross International Reserves	Jan-31	--	--	--	--
02/07/2025 14:30	Forward Contracts	Jan-31	--	--	--	--
02/07/2025 02/13	Consumer Confidence	Jan	--	--	--	--
02/07/2025 02/13	Consumer Confidence Economic	Jan	--	--	--	--
02/14/2025 14:30	Gross International Reserves	Feb-07	--	--	--	--
02/14/2025 14:30	Forward Contracts	Feb-07	--	--	--	--
02/17/2025 09:30	GDP YoY	4Q	--	--	3.00%	--
02/17/2025 09:30	GDP SA QoQ	4Q	--	--	1.20%	--
02/17/2025 09:30	GDP Annual YoY	2024	--	--	1.90%	--
02/18/2025 02/24	Car Sales	Jan	--	--	--	--
02/21/2025 14:30	Gross International Reserves	Feb-14	--	--	--	--
02/21/2025 14:30	Forward Contracts	Feb-14	--	--	--	--

Source: Bloomberg

Disclaimer:

เอกสารรายงานฉบับนี้จัดทำขึ้นบนพื้นฐานข้อมูลที่เปิดเผยต่อสาธารณชน ซึ่งพิจารณาแล้วว่ามีความน่าเชื่อถือ อย่างไรก็ตาม บริษัทหลักทรัพย์ อาร์เอชบี จำกัด (มหาชน) มีอาจรับรองความถูกต้องและความสมบูรณ์ของข้อมูลดังกล่าวได้ บทความดังกล่าวเป็นเพียงแนวคิดของผู้จัดทำเพื่อใช้เป็นข้อมูลประกอบการตัดสินใจในการลงทุน บริษัทขอสงวนสิทธิ์ในการเปลี่ยนแปลงความเห็นหรือประมาณการต่างๆ ที่ปรากฏในเอกสารรายงานฉบับนี้ โดยไม่ต้องแจ้งให้ทราบล่วงหน้า ดังนั้นนักลงทุนโปรดใช้ดุลพินิจอย่างรอบคอบในการพิจารณาการลงทุน